

## Жүк көлігі, пошталық және курьерлік қызметтері және байланыс қызметтері тарифтерінің өзгеруі

кезең соңына, өткен жылғы желтоқсанға, өсуі +, төмендеуі -



## Құрылыстағы баға индексі

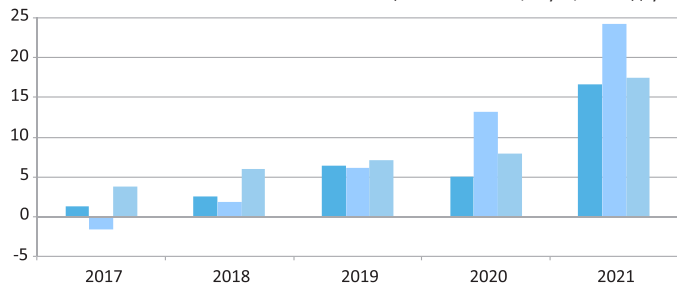
кезең соңына, өткен жылғы желтоқсанға пайызбен

	2017	2018	2019	2020	2021
Құрылыстағы баға индексі	105,0	103,9	101,6	99,7	105,7
Құрылыс-монтаж жұмыстары	105,4	104,2	100,5	99,1	106,2
Машиналар мен жабдықтар	102,5	102,5	103,9	100,9	101,1
Өзге де жұмыстар мен шығындар	105,6	104,0	104,1	101,3	104,0

2021 жылы құрылыстағы баға индексі – 105,7%, сатып алынған құрылыс материалдары бағасының индексі 102,4% құрады.

## Тұрғын үй нарығындағы бағаның өзгеруі

өткен жылғы желтоқсанға пайызбен, өсуі +, төмендеуі -



- жаңа тұрғын үйлерді сату
- абаттандырылған тұрғын үйлерді алып сату
- абаттандырылған тұрғын үйді жалға алу төлемі

## Сізге толығырақ ақпарат қажет пе?

Республиканың әлеуметтік-экономикалық дамуының барлық негізгі индикаторларын Қазақстан Республикасы Стратегиялық жоспарлау және реформалар агенттігі Ұлттық статистика бюросының [www.stat.gov.kz](http://www.stat.gov.kz) Интернет-ресурсынан таба аласыз.

«Қазақстан Республикасындағы тұтыну нарығындағы баға», «Қазақстан Республикасындағы өнеркәсіптегі, құрылыстағы және ауыл шаруашылығындағы баға», «Қазақстан Республикасындағы көтерме, сыртқы саудадағы және қызметтер саласындағы бағалар» статистикалық жинақтары, «Ресми статистика» / «Жарияланымдар» / «Статистикалық жинақтар» бөлімінде орналастырылған.

Әртүрлі салыстыру кезеңдерімен: өткен айға, өткен жылғы желтоқсанға, өткен жылғы тиісті айға, өткен жылғы тиісті кезеңге, анықталған базалық кезеңге, сондай-ақ тоқсанға орташа, жартыжылдыққа және жылға, экономиканың барлық секторларындағы баға және тарифтердің өзгеруі туралы ағымдағы статистикалық ақпараттары бар жедел ақпараттар, сондай-ақ айлық және тоқсандық бюллетендерді «Ресми статистика» / Салалар бойынша» / «Баға статистикасы» бөлімінен таба аласыз.

## Сіздің басқа да сұрақтарыңыз бар ма?

Баға статистикасы департаментіне хабарласыңыз:

**Жақыпбекұлы Қуанышбек**  
Департамент директоры  
Тел. +7 7172 749057  
E-mail: [ku.zhakypbekuly@aspire.gov.kz](mailto:ku.zhakypbekuly@aspire.gov.kz)

## Біздің мекенжайымыз:

010000, Қазақстан Республикасы,  
Нұр-Сұлтан қаласы, Мәңгілік ел даңғылы, 8  
Министрліктер Үйі, 4 кіреберіс  
Ақпараттық қызмет: +7 7172 749010, 749011  
Факс: +7 7172 749546  
E-mail: [e.stat@aspire.gov.kz](mailto:e.stat@aspire.gov.kz)  
Интернет-ресурсы: <http://www.stat.gov.kz>

Таралымы: 300 дана



Қазақстан Республикасы  
Стратегиялық жоспарлау және реформалар агенттігі  
Ұлттық статистика бюросы

[www.stat.gov.kz](http://www.stat.gov.kz)

## Баға статистикасы



## Сіз білесіз бе...

- 2021 жылғы желтоқсанда Еуропа одағы елдерінің ортасында АИ-95 бензиннің 1 литріне ең жоғары бағасы Нидерландыда – 1,98 евро, Данияда, Финляндияда – 1,78 евродан, Грецияда – 1,74 евро, Италияда 1,73 евро белгіленді. Бұл Қазақстандағы ұқсас маркалы бензинінен төрт есе қымбат. Анықтама үшін: 2021 жылғы желтоқсанда Қазақстан Республикасында АИ-95 бензинінің 1 литрінің орташа бағасы 208,5 теңгені құрады

Қазақстан Республикасында баға статистикасы 20-дан көп негізгі индекстер бар, олардың әрқайсысы қабылданған стандартты жіктелімдеріне сәйкес бөлінген.

Баға статистикасының көрсеткіштері нарықтық экономиканың жай-күйін, баға өзгерісінің халықтың тұрмыс деңгейі мен іскерлік белсенділігіне әсерін бағалау үшін қолданылады.

Тұтыну бағасының индексі – жеке тұтыну үшін халықтың сатып алған тауарлар мен қызмет көрсетулердің тіркелген жиынтығы бойынша бағалардың орташа деңгейінің әр уақыттағы өзгерісін сипаттайды. Бұл көрсеткіш инфляция деңгейін анықтайды.

Өндіруші кәсіпорындардың өнеркәсіптік өнімдерінің (тауарлардың, көрсетілетін қызметтердің) баға индексі – республиканың өнеркәсіптік кәсіпорындарымен шығарылған дайын өнеркәсіптік өніміне және олармен көрсетілген өнеркәсіптік сипаттағы қызметтерге баға өзгерісін сипаттайды.

Өндірушілердің ауыл шаруашылығы өнімін өткізу бағасының индексі ауыл шаруашылығы тауарларын өндірушілер өндірген және олар өткізудің әр түрлі арналары бойынша өткізген өнімнің іріктелген түрлеріне бағаның өзгерісін сипаттайды.

Тауарлардың, өнімдердің экспорттық жеткізілімдер бағасының индексі республикада шығарылатын және басқа елдерге экспортталатын тауарлар бағасының өзгерісін сипаттайды.

Тауарлардың, өнімдердің импорттық түсімдер бағасының индексі республика қажеттілігіне дүниежүзілік қауымдастық елдерінен сатып алынған өнімдерге бағаның өзгерісін сипаттайды.

Құрылыстағы баға индексі құрылыс өндірісінің барлық кезеңдерінде: құрылыс-монтаждау жұмыстары, машиналар және құрал-жабдықтар, өзге де жұмыстар мен шығындарда қолданылатын материалдық-техникалық ресурстарға бағаның өзгеруін сипаттайды.

Тұрғын үй нарығындағы бағалар индексі жылжымайтын мүлік объектілерін сату мен жалға беру бағаларының өзгеруін сипаттайды.

Жүк тасымалдау тарифтерінің индексі көліктің әртүрлі түрлерімен (теміржол, құбыр, ішкі су, автомобиль, әуе) жүк тасымалдау бойынша қызметтерге тарифтердің өзгерісін сипаттайды.

Пошталық және курьерлік қызметтер тарифтерінің индексі заңды тұлғаларға көрсетілген пошталық және курьерлік қызметтері тарифтерінің өзгеруін сипаттайды.

Байланыс қызметтері тарифтерінің индексі заңды тұлғаларға көрсетілген байланыс қызметтері тарифтерінің уақытпен өзгеруін сипаттайды.

### Экономиканың секторлары бойынша баға және тарифтер индексі

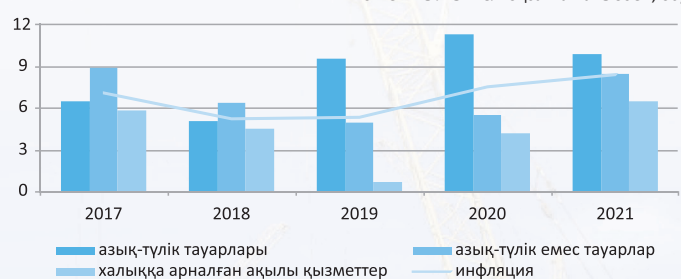
кезең соңына пайызбен

	2017	2018	2019	2020	2021
<b>Өткен жылғы желтоқсан = 100</b>					
Тұтыну бағасының индексі	107,1	105,3	105,4	107,5	108,4
Өндіруші кәсіпорындардың өнеркәсіптік өнімдерінің (тауарлардың, көрсетілетін қызметтердің) баға индексі	117,6	112,4	101,4	95,8	146,1
Құрылыстағы баға индексі	105,0	103,9	101,6	99,7	105,7
Өндірушілердің ауыл шаруашылығы өніміне баға индексі	102,6	107,8	115,9	115,3	117,3
Тауарлардың, өнімдердің экспорттық жеткізілімдер бағасының индексі	121,2	113,8	98,4	92,3	156,3
Тауарлардың, өнімдердің импорттық түсімдер бағасының индексі	106,8	107,9	106,5	105,4	113,5
<b>2015 жылғы желтоқсан = 100</b>					
Тұтыну бағасының индексі	116,1	122,3	128,9	138,5	150,2
Өндіруші кәсіпорындардың өнеркәсіптік өнімдерінің (тауарлардың, көрсетілетін қызметтердің) баға индексі	135,8	152,6	154,7	148,2	216,8
Құрылыстағы баға индексі	109,9	114,1	116,0	115,7	122,3

	2017	2018	2019	2020	2021
Өндірушілердің ауыл шаруашылығы өніміне баға индексі	110,3	118,8	137,7	158,8	186,2
Тауарлардың, өнімдердің экспорттық жеткізілімдер бағасының индексі	132,6	150,8	148,4	137,0	214,2
Тауарлардың, өнімдердің импорттық түсімдер бағасының индексі	124,3	134,1	142,8	150,4	170,8

### Тұтыну тауарлары мен көрсетілетін қызметтерге бағаның өзгеруі

өткен жылғы желтоқсанға пайызбен, өсуі



2021 жылы республикада инфляция 8,4% құрады. Баға азық-түлік тауарларына 9,9%, азық-түлік емес тауарларына – 8,5%, халыққа арналған ақылы көрсетілетін қызметтерге 6,5% өсті.

### Тұтыну бағасының индексі

кезең соңына, өткен жылғы желтоқсанға пайызбен

	2017	2018	2019	2020	2021
Тұтыну бағасының индексі	107,1	105,3	105,4	107,5	108,4
Тамақ өнімдері мен алкогольсіз сусындар	106,2	104,8	109,6	111,3	109,9
Алкогольді ішімдіктер мен темекі өнімдері	110,3	110,2	109,6	110,8	110,3
Киім және аяқ киім	108,0	107,8	106,7	104,8	105,5
Тұрғын үйлік қызметтер, су, электр энергиясы, газ және өзге де отынның түрлері	107,9	103,2	97,3	103,5	109,2
Үй тұрмысына қажетті заттар	106,1	106,6	106,0	107,6	106,3
Денсаулық сақтау	107,1	107,1	106,6	107,4	105,2
Көлік	111,3	104,6	100,6	103,8	112,8
Байланыс	100,9	104,1	101,1	102,6	103,3
Демалыс және мәдениет	106,3	106,3	106,6	103,5	103,7
Білім беру	103,8	104,6	101,8	104,0	107,9
Қонақ үйлер мен мейрамханалар	105,8	105,7	105,8	106,9	105,8
Әртүрлі тауарлар мен қызметтер	106,0	106,6	105,8	107,5	105,7

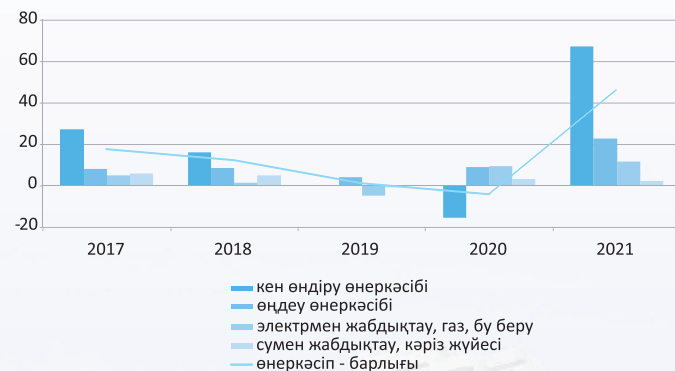
### Өндіруші кәсіпорындардың өнеркәсіптік өнімдерінің (тауарлардың, көрсетілетін қызметтердің) баға индексі

кезең соңына, өткен жылғы желтоқсанға пайызбен

	2017	2018	2019	2020	2021
Өнеркәсіп – барлығы	117,6	112,4	101,4	95,8	146,1
Өндірілген өнім	118,8	112,9	101,4	95,0	150,8
Өндірістік сипаттағы қызметтер	106,9	106,7	101,1	103,8	102,2

### Өндіруші кәсіпорындардың өнеркәсіптік өнімдерінің (тауарлардың, көрсетілетін қызметтердің) бағасының өзгеруі

өткен жылғы желтоқсанға пайызбен, өсуі+ , төмендеуі –



2021 жылда өнеркәсіптік өнімдеріне (тауарларға, көрсетілетін қызметтерге) өндіруші кәсіпорындар бағасы – 46,1%, тау-кен өндіру өнеркәсібі және карьерлерді қазуда – 67,5%, өңдеу өнеркәсібінде 23% жоғарылады.

### Ауыл, орман және балық шаруашылығы өніміне баға индексі

кезең соңына, өткен жылғы желтоқсанға пайызбен

	2017	2018	2019	2020	2021
Өндірушілердің ауыл шаруашылығы өніміне баға индексі	102,6	107,8	115,9	115,3	117,3
Өсімдік шаруашылығы өнімі	103,3	109,1	119,1	117,6	120,1
Дәнді дақылдар	99,4	114,1	130,6	118,8	115,5
Көкөністер	111,3	96,2	107,9	109,6	108,6
Картон	124,2	85,9	102,5	122,5	126,4
Мал шаруашылығы өнімі	100,9	105,3	107,1	108,3	109,7
Мал мен құс	102,6	103,9	104,9	104,2	109,0
Шикі сүт	108,1	105,9	108,7	111,4	111,3
Жұмыртқа	84,6	112,9	117,6	121,4	112,4
Орман шаруашылығы өнімі мен көрсетілетін қызметтеріне баға индексі*	105,3	100,9	113,5	100,5	101,4
Балық аулау және балықөсіру өнімінің баға индексі*	106,9	112,2	108,6	100,1	104,4

\*IV тоқсан өткен жылғы IV тоқсанға.

2021 жылғы баға ауыл шаруашылығы өніміне 17,3% өсті. 2021 жылғы өсімдік шаруашылығы өнімі 20,1%, мал шаруашылығы өнімі – 9,7% қымбаттады.